

**Tiszavasvári Város Önkormányzata**  
**Képviselő-testületének**  
**103/2010.(V.27.) Kt. sz.**  
**határozata**

(amely a 1/2010.(V.27.) számú alapítói határozatnak minősül)

**a TIVA-Szolg Kft. 2009. évi gazdálkodásának mérlegadatairól**

1. Tiszavasvári Város Önkormányzata Képviselő-testülete, úgyis mint a TIVA-Szolg Kft. tulajdonosa a gazdasági társaságokról szóló 2006. évi IV. törvény 141.§. (2) bekezdés a) és x) pontjában biztosított hatáskörében eljárva a TIVA-Szolg Kft. 2009. évi egyszerűsített éves beszámolóját megtárgyalta és 117 988 eFt eszköz és azzal egyező forrás végösszeggel, 12 072 eFt mérleg szerinti eredménnyel az előterjesztett tartalommal elfogadja.
2. A Képviselő-testület hozzájárul 6 800 eFt fejlesztési tartalék képzéséhez.
3. A Képviselő-testület megbízza a Kft. ügyvezetőjét, hogy a 2009. évi egyszerűsített éves beszámolót a Szabolcs-Szatmár-Bereg Megyei Bírósághoz, mint Cégbírósághoz határidőben nyújtsa be és a közzétételéről gondoskodjon.

**Határidő:** esedékességkor

**Felelős:** Pogácsás Ágnes ügyvezető  
Rozgonyi Attila polgármester

**Rozgonyi Attila**  
polgármester

**Bundáné Badics Ildikó**  
jegyző

<b>CÉGADATOK (A)</b>	1. Cég neve:	TIVA-Szolg Kft.		
	2. Cégjegyzékszám:	1 5 - 0 9 - 0 6 3 1 2 7		
	3. Székhely:	4 4 4 0	Tiszavasvári	
	Ady Endre	út	közterület jellege	B
	4. Adószám:	1 1 2 5 5 6 4 4 - 2 - 1 5		
5. KSH jelzőszám:	1 1 2 5 5 6 4 4 - 3 6 0 0 - 1 1 3 - 1 5			

<b>(B)</b>	1. Beszámoló aláírására jogosult vezető tisztségviselő neve:	POGÁCSÁS ÁGNES		
	2. Lakóhely:	4 4 4 0	MAGYARORSZÁG	TISZAVASVÁRI
	KOSSUTH LAJOS	út	közterület jellege	3
	3. Beszámolót megküldő személy neve:	LOHÁRT GÁBORNÉ		
	4. Lakóhely:	4 4 4 0	TISZAVASVÁRI	
	HONFOGLALÁS	út	közterület jellege	12
5. Adóazonosító jele:	8 3 2 5 0 5 1 9 4 9			
6. Beküldő személy képesítési minősége:	KÖNYVELŐ			

<b>BESZÁMOLÓ ADATOK (C)</b>	1. Beszámoló típusa:	NORMÁL EGYSZERŐSÍTETT ÉVES BESZÁMOLÓ		
	2. Benyújtás oka:	ÜZLETI ÉVET ZÁRO		
	3. Cég üzleti évének mértégtudólapja:	2 0 0 9 - 1 2 - 3 1		
	4. Beszámolási időszak kezdete és vége:	2 0 0 9 - 0 1 - 0 1 - 01	2 0 0 9 - 1 2 - 3 1 - 09	
	5. Pénzegység és pénznem:	EZER	H U F	
	6. Beszámoló elfogadásának időpontja:	2 0 1 0 - 0 5 - 2 7		
	7. Legfőbb szerv határozatának száma:	1/2010		
	8. Mérleg választott típusa:	A típus		
	9. Eredménykimutatás költségeljárása:	Összköltség eljárással		
	10. Megküldésre kerülő dokumentumok:	<input checked="" type="checkbox"/> Kiegészítő melléklet <input checked="" type="checkbox"/> Adózott eredmény felhasználására vonatkozó határozat <input checked="" type="checkbox"/> Független könyvvizsgálói jelentés <input checked="" type="checkbox"/> Közzétételi költségterítés befizetését tanúsító MÁK igazolás		

<b>(D)</b>	1. A cég könyvvizsgálata kötelezett-e:	IGÉN		
	2. Könyvvizsgálat elvégzéséért felelős személy neve:	LÁSZLÓ ANDRÁS		
	3. Lakóhely:	4 4 0 0	NYÍREGYHÁZA	
LENGYEL	út	közterület jellege	3d	

<b>(E)</b>	1. Közzétételi költségterítés befizetésének igazolása:	A közzétételi költségterítés megfizetésre került	<input checked="" type="checkbox"/>
------------	--	--	-------------------------------------

**NYILATKOZAT**

Kijelentem, hogy a fent közölt adatok a valóságnak megfelelnek, a csatolt okiratban szereplő adatok az elfogadott beszámoló (ideértve az adózott eredmény felhasználására vonatkozó határozatot és a független könyvvizsgálói jelentést is) adattartalmával egyeznek.

Kelt: TISZAVASVÁRI, 2 0 1 0 - 0 5 - 2 7



## NORMÁL EGYSZERŰSÍTETT ÉVES MÉRLEG "A" típus

Cégnév:	TIVA-Szolg Kft.	Cégjegyzékszám:	15-09-063127
KSH szám:	11255644-3600-113-15	Pénzegység:	EZER HUF
Beszámolási időszak:	2009-01-01 - 2009-12-31		

	Tétel (sor) megnevezés	Előző év	Módosítás	Tárgyév
1	<b>A. Befektetett eszközök (02.+04.+06. sor)</b>	126033		3515
2	<i>I. Immateriális javak</i>	87		23
3	2. sorból: Immateriális javak érték helyesbítése			
4	<i>II. Tárgyi eszközök</i>	125946		3492
5	4. sorból: Tárgyi eszközök érték helyesbítése			
6	<i>III. Befektetett pénzügyi eszközök</i>			
7	6. sorból: Befektetett pénzügyi eszközök érték helyesbítése			
8	6. sorból: Befektetett pénzügyi eszközök értékelési különbözete			
9	<b>B. Forgóeszközök (10.+11.+14.+16. sor)</b>	61048		76605
10	<i>I. Készletek</i>	5730		5405
11	<i>II. Követelések</i>	36728		57388
12	11. sorból: Követelések értékelési különbözete			
13	11. sorból: Származékos ügyletek pozitív értékelési különbözete			
14	<i>III. Értékpapírok</i>			
15	14. sorból: Értékpapírok értékelési különbözete			
16	<i>IV. Pénzeszközök</i>	18590		13812
17	<b>C. Aktív időbeli elhatárolások</b>	25944		37668
18	<b>Eszközök összesen (01.+09.+17. sor)</b>	213025		117988
19	<b>D. Saját tőke (20.+22.+23.+24.+25.+26.+29. sor)</b>	195554		89475
20	<i>I. Jegyzett tőke</i>	169270		67000
21	20. sorból: visszavásárolt tulajdoni részesedés névértéken			
22	<i>II. Jegyzett, de még be nem fizetett tőke (-)</i>			
23	<i>III. Tőketartalék</i>	4500		1781
24	<i>IV. Eredménytartalék</i>	24393		1395
25	<i>V. Lekötött tartalék</i>	493		7227



## NORMÁL EGYSZERŰSÍTETT ÉVES MÉRLEG "A" típus

Cégnév:	TIVA-Szolg Kft.	Cégjegyzékszám:	15 - 09 - 063127
KSH szám:	11255844 - 3800 - 113 - 19	Pénzegység:	EZER HUF
Beszámolási időszak:	2009 - 01 - 01 - 2009 - 12 - 31		

	Tétel (sor) megnevezés	Előző év	Módosítás	Tárgyév
26	VI. Értékelési tartalék (27.-28. sorok)			
27	Érték helyesbítés értékelési tartaléka			
28	Valós értékelés értékelési tartaléka			
29	VII. Mérleg szerinti eredmény	- 3 102		12072
30	<b>E. Céltartalékok</b>			
31	<b>F. Kötelezettségek (32.+33.+34. sor)</b>	11 750		18 578
32	I. Hátrasorolt kötelezettségek			
33	II. Hosszú lejáratú kötelezettségek			
34	III. Rövid lejáratú kötelezettségek	11 750		18 578
35	34. sorból: Kötelezettségek értékelési különbözete			
36	34. sorból: Származékos ügyletek negatív értékelési különbözete			
37	<b>G. Passzív időbeli elhatárolások</b>	5 721		9 935
38	<b>Források összesen (19.+30.+31.+37. sor)</b>	213 025		117 988



**NORMÁL EGYSZERŰSÍTETT ÉVES EREDMÉNYKIMUTATÁS "A" típus**  
(összköltség eljárással)

Cégnév: <input type="text" value="TIVA-Szolig Kft."/>	Cégjegyzékszám: <input type="text" value="15-09-063127"/>
KSH szám: <input type="text" value="11255644-3600-113-15"/>	Pénzegység: <input type="text" value="EZER HUF"/>
Beszámolási időszak: <input type="text" value="2009-01-01 - 2009-12-31"/>	

Tétel (sor) megnevezés	Előző év	Módosítás	Tárgyév
1 I. Értékesítés nettó árbevétele	192 003		290 441
2 II. Aktívált saját teljesítmények értéke			
3 III. Egyéb bevételek	432		121 889
4 III. sorból: visszárt értékesítés			
5 IV. Anyagjellegű ráfordítások	88 734		79 998
6 V. Személyi jellegű ráfordítások	90 431		93 095
7 VI. Értékszátkkenési leírás	9 186		4 717
8 VII. Egyéb ráfordítások	12 495		121 733
9 VII. sorból: értékesítés	2 253		521
10 A. Üzemi (üzleti) tevékenység eredménye (I.+II.+III.-IV.-V.-VI.-VII.)	-8 411		12 797
11 VIII. Pénzügyi műveletek bevételei	233		400
12 VIII. sorból értékelési különbözet			
13 IX. Pénzügyi műveletek ráfordításai			
14 IX. sorból értékelési különbözet			
15 B. Pénzügyi műveletek eredménye (VIII.-IX.)	233		400
16 C. Szokásos vállalkozási eredmény (+A.+B.)	-8 178		13 197
17 X. Rendkívül bevételek	5 711		426
18 XI. Rendkívül ráfordítások			
19 D. Rendkívül eredmény (X.-XI.)	5 711		426
20 E. Adózás előtti eredmény (+C.+D.)	-2 467		13 623
21 XII. Adószételési kötelezettség	639		1 551
22 F. Adózott eredmény (+E.-XII.)	-3 102		12 072
23 G. Mérleg szerinti eredmény	-3 102		12 072



## Kiegészítő melléklet

*a TIVA-Szolg Kft.  
2009. december 31.-i mérlegéhez*

### I.

#### A vállalkozás fontosabb adatai:

A vállalkozás neve: TIVA-Szolg Településszolgáltatási és Vagyonkezelő  
Korlátolt Felelősségű Társaság

székhelye: Tiszavasvári, Ady E. u. 8.

telephelyei: Tiszavasvári, Ady E. u. 8. - Központi iroda  
Tiszavasvári, Bajcsy Zs. u. 59. - Vízműtelep  
Tiszavasvári, Hrsz. 0296/13. - Szennyvíztisztító telep

alapításának időpontja: 1995. 07.10.

cégbírósági bejegyzés száma: 15-09-063127

adószáma: 11255644-2-15

jegyzett tőke összege a mérlegforduló napon: 67.000.000 Ft.

A vállalkozás jelenlegi tagja:

Tiszavasvári Város Önkormányzata, 4440 Tiszavasvári, Városháza tér 4.  
Törzsbetét összege: 67.000.000 Ft, melyből  
- nem pénzbeli betét (apport): 66.000.000 Ft,  
- készpénz betét: 1.000.000 Ft.

A vállalkozás képviselője: Pogácsás Ágnes ügyvezető  
Tiszavasvári, Kossuth u. 3.

A vállalkozás fő tevékenységi körei:  
3600 Víztermelés, -kezelés és -elosztás (Főtevékenység)  
3700 Szennyvíz gyűjtése, kezelése

**II.****A számviteli politika alapelvei:**

A vállalkozás kettős könyvvitelt vezet.

A számviteli törvény 8, illetve 9 §-ának előírásai szerint egyszerűsített éves beszámoló készítésére kötelezett, ezen belül pedig "A" típusú, összköltség eljáráson alapuló eredménykimutatást készít. Készleteiről folyamatos mennyiségi és értékbeni nyilvántartást vezet.

A Sztv. 155 §-a alapján a társaságnak kötelező könyvvizsgálót alkalmazni.

A könyvvizsgáló adatai:

László András  
4400 Nyíregyháza, Lengyel u. 34.  
MKVK ny.t.szám: 001992

A Kft. egyszerűsített éves beszámolóját készítette:

Lohárt Gáborné  
4440 Tiszavasvári, Honfoglalás u. 12.  
MKVK ny.t.szám: 006184

**Az éves beszámoló készítésekor alkalmazott értékelési módszerek és eljárások:****KÉSZLETEK:**

A vállalkozás a vásárolt készleteit a számviteli törvény 47 §-ának figyelembevételével az áfa nélküli utolsó tényleges bekerülési áron, a saját termelésű készleteit a számviteli törvény 51 §-a szerinti közvetlen önköltségi áron értékeli.

**KÖVETELÉSEK:**

A Kft. a szolgáltatás igénybevételéből eredő követeléseit az értékesítéskor számlázott eladási áron tartja nyilván, egyéb követeléseit pedig a felmerüléskor elismert értéken.

A mérlegkészítés fordulónapjáig nem rendezett követelésekre - melyek várhatóan megtérülő összege alacsonyabb a könyv szerinti értéknél - a vevők, az adóssok együttes (csoportos) minősítése alapján a mérleg fordulónapján értékvesztést számol el.

**ÉRTÉKPAPÍROK:**

Az értékpapírokat bekerülési értéken tartja nyilván. Ha a mérlegkészítést megelőzően az érték tartósan alacsonyabb a könyv szerinti értéknél, értékvesztést számol el.

2009. december 31.-ig a társaság sem befektetési, sem továbbértékesítési céllal nem szerzett be értékpapírokat, vagy tulajdoni részesedést jelentő üzletrészeket.

**PÉNZESZKÖZÖK:**

A bankszámla értékelése a 2009. évi utolsó bankszámla-kivonat alapján, a házipénztár értékelése pedig a 2009. december 31.-én meglévő készpénzkészlet alapján történt.

Külföldi fizetőeszközzel a társaság nem rendelkezik.

**AMORTIZÁCIÓS POLITIKA:**

A vállalkozás tárgyi eszközeinek értékcsökkenését lineáris módszerrel állapítja meg, a számviteli törvény 52 §-ának figyelembevételével.

A 100.000 Ft alatti egyedi beszerzési értékű tárgyi eszközöket egyösszegben számolja el, a beszerzés időpontjában.

Terven felüli értékcsökkenési leírást 2009. évben nem számolt el a társaság.

TIVA-Szolig Kft. Kiegészítő melléklet 2009.

A vállalkozás tárgyi eszköz állománya a 2009. évben végrehajtott törzstőke leszállítás kapcsán, az Önkormányzatnak járó összeg víziközmű vagyontárgyakkal történő kiegyenlítése miatt jelentősen csökkent.

#### **A tárgyi eszközök állománjának alakulása 2009. évben:**

Adatok eFt-ban				
	Ivóvíz	Szennyvíz	Igazg.	Összesen
Bruttó érték 2009.01.01.-én	76 069	118 292	4 772	199 133
Tárgyévi növekedés			66	66
Kivezetés: -értékesítés miatt	4 260			4 260
-tőkeleszállítás miatt	60 782	112 716		173 498
-selejtezés miatt	2 074	772	82	2 928
Bruttó érték 2009.12.31.-én	8 953	4 804	4 756	18 513
				0
Nettó érték 2009.01.01.-én	45 828	78 789	1 416	126 033
Tárgyévi növekedés			66	66
Tárgyévben elszámolt écs.	2 127	1 967	505	4 599
Kivezetés: -értékesítés miatt	1 670			1 670
-tőkeleszállítás miatt	38 715	75 262		113 977
-selejtezés miatt	1 833	504	1	2 338
Nettó érték 2009.12.31.-én	1 483	1 056	976	3 515

#### **A tárgyévben elszámolt értékcsökkenés megoszlása:**

	eFt:	%:
100 eFt alatti te. egyösszegű leírása:	118	3
te. lineáris tervszerinti leírása:	4.599	97
Összesen:	4.717	100

A társaság a 2009. december 31.-én meglévő eszközeire a mérlegkészítéskor nem élt a számviteli törvény 57 § szerinti piaci értékre történő értékelési lehetőséggel.

#### **SZOKÁSOS ÉS RENDKÍVÜLI TÉTELEK MEGHATÁROZÁSA:**

A rendkívüli bevételek és ráfordítások körét

- a Sztv. kötelező előírásai, valamint
- a gazdasági esemény egyedi minősítése alapján határolja el a vállalkozás.

A rendkívüli minősítés szempontjai:

- a gazdasági esemény a rendszeres üzletmenettel (tevékenységgel) nem áll közvetlen kapcsolatban, a rendes üzletmenethez képest szokatlan,
- a gazdasági esemény az előfordulás tekintetében rendkívüli, eredeti jellegű,
- mértéke jelentős.

Rendkívüli bevételként a Társaság az Önkormányzattól korábbi években kapott fejlesztési célú támogatásokból megvalósult beruházások tárgyévi értékcsökkenésével arányos részét számolta el, 426 eFt összegben.

TIVA-Szolg Kft. Kiegészítő melléklet 2009.



## III.

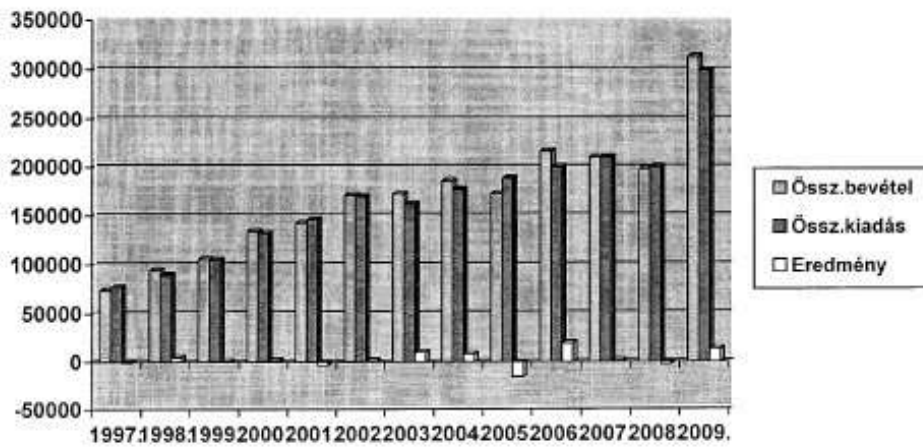
## Vagyoni és pénzügyi helyzet alakulása:

**A Kft. gazdálkodásának néhány meghatározó adata:**

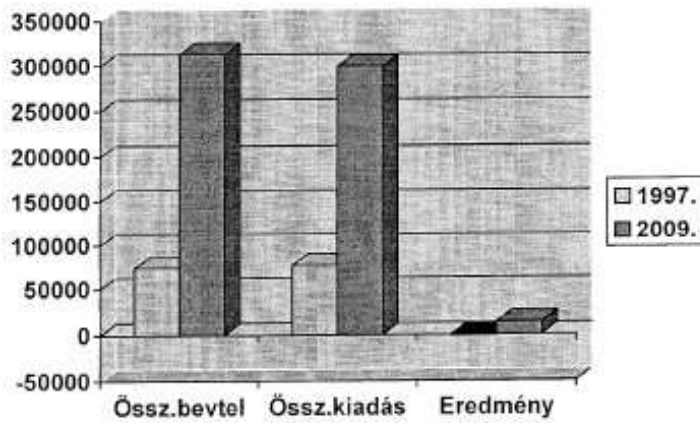
Adatok ezer Ft-ban:

Működés évei	Összes bevétel	Aktivált saját tej.	Összes kiadás	Adózás előtti eredmény	Adózott eredmény	Átl. Stat. létszám
1997.	73.986	2.563	77.469	- 920	- 920	34
1998.	94.645		89.567	5.078	4.522	32
1999.	105.264	545	104.905	904	744	36
2000.	134.241		132.081	2.160	1.756	43
2001.	137.495	5.240	146.199	- 3.464	- 3.464	44
2002.	160.616	10.643	169.745	1.514	1.514	45
2003.	170.091	2.217	162.285	10.023	9.278	48
2004.	186.267	46	177.849	8.464	7.551	43
2005.	173.175	696	189.216	- 15.345	- 15.345	44
2006.	216.804	3.554	200.629	19.729	19.279	38
2007.	210.673	1.316	210.807	1.382	1.014	39
2008.	198.379		200.846	-2.467	-3.102	33
2009.	313.166		299.543	13.623	12.072	29

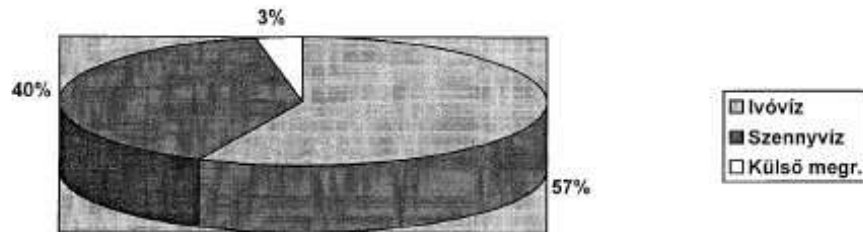
**Az elmúlt 11 év gazdálkodási értékeinek változását szemléltető ábra:**



A K.ft. összes bevételeinek és összes kiadásainak nagyságrendi változásának növekedését a tényleges működés 12 éve alatt az alábbi grafikon szemlélteti:



### Az árbevétel megoszlása tevékenységek szerint:

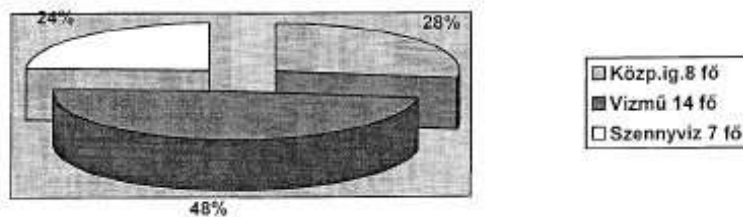


A Kft. tevékenységében a legnagyobb árbevétel arányt az ivóvíz szolgáltatás képviseli. Az árbevétel megoszlásában az előző évekhez képest jelentős változás történt a szennyvízszolgáltatás árbevételének növekedése (a 2008. évi 34 %-os részarány 40 %-ra történő növekedése), valamint a külső munkavégzésből eredő árbevétel csökkenése (5 %-ról 3 %-ra történő csökkenése) miatt.

A megelőző években jelentős részarányt képviselt mind a bevételek megszerzésében, mind a realizált nyereség mértékében a külső megrendelésre végzett építési munka, amely elsősorban a szennyvíz beruházás kapcsán keletkezett. Jelenleg ilyen lehetőség minimális mértékben áll rendelkezésre.

Az Önkormányzat döntése alapján 2009. évben megszűnt a Strandfürdő üzemeltetése, illetve az Önkormányzati lakások kezelésével kapcsolatos tevékenységünk.

### Az átlagos statisztikai létszám megoszlása:



A Vízműtelep dolgozói (14 fő) a 29 fő összlétszám 48 %-át teszik ugyan ki, de a többi tevékenység ellátásában is részt vesznek. Ebben az esetben a ráfordított munkaóra alapján történik a munkabér és járulékaiknak átvezetése az ivóvíz feladat költségeiből.

A központi igazgatás létszámát 4 fő adminisztratív létszám, 1 fő takarító és 3 fő vezető beosztású dolgozó alkották.

Mivel ezek a dolgozók tevékenységüket a vállalkozás egészére kiterjedően végzik, munkabérük és járulékaik az általános költségek között kerül felosztásra a tevékenységekre.

**Tevékenységek értékelése:****Ivóvíz szolgáltatás:**

Az ivóvíz szolgáltatást Tiszavasvári és Szorgalmatos településeken végezzük,

- Tiszavasváriban	75,6 km gerincezeték
	<u>32,5 km bekötővezeték</u>
	108,1 km összezeték,
- Szorgalmatoson	6,3 km gerincezeték
	<u>2,7 km bekötővezeték</u>
	9,0 km összezeték,
Összesen	81,9 km gerincezeték
	<u>35,2 km bekötővezeték</u>
	117,1 km összezeték segítségével,

5 kútból jelenleg 3 termelő kútra támaszkodva. Az ellátottság közel 100 %-os.

A víztisztító mű kapacitása a vízjogi üzemeltetési engedély szerint 3.520 m<sup>3</sup>/nap. A víztisztító műhöz tartozó 4 db víztároló összes térfogata 900 m<sup>3</sup>.

A napi

- maximális kitermelés július 24.-én	3.213 m <sup>3</sup> ,
- minimális kitermelés október 14.-én	1.391 m <sup>3</sup> volt.

2008. évben a szélső értékek ingadozása kisebb mértékű és eltérő időszakú volt:

- maximális kitermelés május 28.-án	2.915 m <sup>3</sup> ,
- minimális kitermelés december 26.-án	1.520 m <sup>3</sup> .

**Az ivóvíz fogyasztási helyek száma 2009. december 31.-én:**

	Lakossági	Közületi	Összesen:
Tiszavasvári	4.716	330	5.046
Szorgalmatos	334	16	350
Összesen:	5.050	346	5.396

A növekedés lakossági fogyasztók esetében 79, közületi fogyasztók esetében 28, összesen 107 fogyasztó.

A szolgáltatást igénybevevők 2009. évben az alábbi díjakat fizették:

Megnevezés	2009. 06.30.-ig			2009. 07.01.-től		
	Nettó	áfa 20 %	Bruttó	Nettó	áfa 25 %	Bruttó
<b>Vízdíj:</b>						
- lakossági	216,67	43,33	260,00	216,67	54,17	271
- közületi	250,00	50,00	300,00	250,00	62,50	313

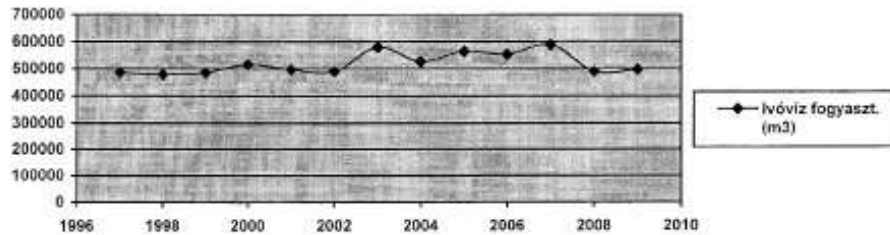
2009. évben a gerincezetéken

Tiszavasváriban 127,  
Szorgalmatoson 6 csőtörés történt.

A lejárt hitelességű vízőrák száma 2009. december 31.-én 2.408 db volt, 79 db-al több, mint az előző év végén. Vízőra cserére 2009. évben 3.273 eFt-ot fordítottunk.

TIVA-Szolg Kft. Kiegészítő melléklet 2009.

Az ivóvíz fogyasztás alakulása a működtetés éveiben:



A vízfogyasztás napi átlaga

- 2000. évben 1.412 m<sup>3</sup>
- 2001. évben 1.362 m<sup>3</sup>
- 2002. évben 1.344 m<sup>3</sup>
- 2003. évben 1.588 m<sup>3</sup>
- 2004. évben 1.439 m<sup>3</sup>
- 2005. évben 1.547 m<sup>3</sup>
- 2006. évben 1.516 m<sup>3</sup>
- 2007. évben 1.612 m<sup>3</sup>
- 2008. évben 1.343 m<sup>3</sup>
- 2009. évben 1.365 m<sup>3</sup> volt.

Az ivóvíz szolgáltatás alakulását a működtetés éveiben a 4. sz. melléklet szemlélteti, az ágazat gazdálkodásának tárgyevi alakulását az 1. sz. melléklet, a fogyasztási adatokat pedig a 2. és 3. sz. melléklet tartalmazza.

Az adatokból látható, hogy a vízfogyasztás mennyisége évről évre változó, melyre hatással van az időjárás alakulása, illetve a fogyasztók által megtett intézkedések a vízfogyasztás csökkentésére.

A fogyasztás mennyiségének hullámzását többnyire ellensúlyozta az áremelés és a fogyasztással arányosan változó költségek alakulása, csak 2006. évben volt a szolgáltatás elenyésző mértékben (97 eFt) veszteséges.

A fogyasztás alakulásából és a lakosság, valamint a gazdaság helyzetéből következik, hogy az értékesített mennyiség a jövőben lényegesen nem növelhető.

A jelenlegi technológiával és ráfordítással előállított ivóvíz jó minőségűnek számít. A rendszeres vizsgálatok szerint mangán, ammónium és vas található a kitermelt ivóvízben, melyből csupán a mangán mennyisége haladja meg alkalmanként az egészségügyi szabványban jelenleg előírt mértéket.

A vitzisztítási technológia kialakítása 1964.-ben történt, amely már elavult rendszer. Az említett szennyeződések kiszűrése a jelenlegi technológiával nem valósítható meg maradéktalanul, csak a tisztítási folyamat és berendezések átalakításával.

2009. évben az ivóvíz ágazatban a közművagyon kivonása, a korábbi működtetési feltételek megváltoztatása, valamint a Kft. értékesítési terve miatt csak a szükséges fenntartási munkákat végeztük. Pótlásra, beruházásra nem került sor.

A 2009. évi adózás előtti eredményből a maximális, 50 % mértékű fejlesztési tartalékokat képeztük, melynek felhasználási tervét a 9. sz. melléklet tartalmazza.

A magas energia árak miatt egyre sürgősebb az elavult villamos berendezések és szivattyúk cseréje energiatakarékosabb, nagyobb teljesítményűekre.

TIVA-Szolg Kft. Kiegészítő melléklet 2009.

Az ivóvíz szolgáltatással kapcsolatosan felmerült villamos energia díja az elmúlt években:

- 2004. évben 7.614 eFt,
- 2005. évben 9.076 eFt, növekedés: 119 %,
- 2006. évben 10.082 eFt, növekedés 111 %,
- 2007. évben 11.095 eFt, növekedés 110 %,
- 2008. évben 13.717 eFt, növekedés 124 %,
- 2009. évben 15.188 eFt, növekedés 111 %.

### Szennyvíz elvezetés és -kezelés:

A szennyvízhálózat hossza a beruházás megkezdése előtt mindössze 27,5 km volt, mely az ivóvíz hálózatnak csak 26 %-át fedte le.

A beruházás után

- Tiszavasváriban 79,2 km gerincvezeték  
27,5 km bekötővezeték  
106,7 km összevezeték,
- Szorgalmatosan 10,2 km gerincvezeték  
3,9 km bekötővezeték  
14,1 km összevezeték,
- Összesen 89,4 km gerincvezeték  
31,4 km bekötővezeték  
120,8 km összevezeték áll rendelkezésre.

Az átemelők száma összesen

- Tiszavasváriban régi: 9 db + 1 végátemelő,  
Új: 17 db + 1 új végátemelő,
- Szorgalmatosan új: 2 db + 1 végátemelő,
- Összesen: 28 db + 3 végátemelő.

A rácsatlakozások alakulása:

	2007. 01.01.	2007. 12.31.	Növekedés:	2008. 12.31.	Növekedés:	2009. 12.31.	Növekedés:
Lakosság	1.617	3.188	1.571	3.632	444	3.766	134
Közület	190	213	23	228	15	244	16
<b>Összesen:</b>	<b>1.807</b>	<b>3.401</b>	<b>1.594</b>	<b>3.860</b>	<b>459</b>	<b>4.010</b>	<b>150</b>

2009. december 31.-én a csatornahálózatba be nem kapcsolt ivóvíz fogyasztási helyek száma 1.386, az összes ivóvíz fogyasztási hely 26 %-a.

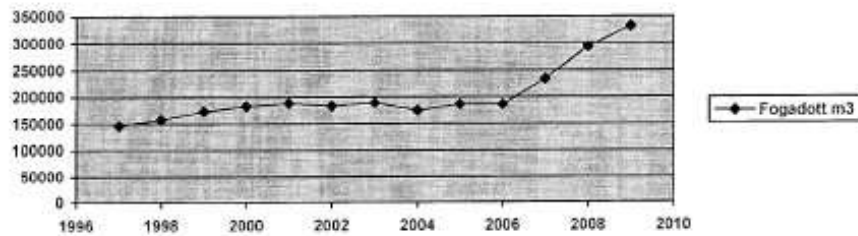
Az eredeti szennyvíztisztító mű kapacitása 1.000 m<sup>3</sup>/nap volt, mely a beruházás kapcsán 500 m<sup>3</sup>/nap kapacitással bővült. Jelenlegi átlagos terhelése 872 m<sup>3</sup>/nap, csúcsterhelése 1.200 m<sup>3</sup>/nap.

Díjtételek 2009. évben:

Megnevezés	2009. 06.30.-ig			2009. 07.01.-től		
	Nettó	áfa 20 %	Bruttó	Nettó	áfa 25 %	Bruttó
<b>Csatomádij:</b>						
- lakossági	220,84	44,17	265,00	220,84	55,21	276
- közületi	262,50	52,50	315,00	262,50	65,63	328
<b>Víz+csal.együtt:</b>						
- lakossági	437,51	87,50	525,00	437,51	109,38	547
- közületi	512,50	102,50	615,00	512,50	128,13	641
<b>Szv.szippantás:</b>						
- Tiszavasvári	5162,50	1032,50	6195,00	5160,00	1290,00	6450
- Szorgalmatos	5466,67	1093,33	6560,00	5464,00	1366,00	6830
- Közület	5466,67	1093,33	6560,00	5248,00	1312,00	6560

A szolgáltatás alakulását a működtetés éveiben az 5. sz. melléklet szemlélteti, az ágazat gazdálkodásának tárgyévi alakulását az 1. sz. melléklet, a fogyasztási adatokat pedig a 6. és 7. sz. melléklet tartalmazza.

*Fogadott szennyvíz mennyiség az üzemeltetés évei alatt:*



A szennyvíztelepre beérkező szennyvízből

- 331.619 m<sup>3</sup>, 99,72 % - csatornahálózaton,
- 924 m<sup>3</sup>, 0,28 % - szippantókocsival került beszállításra.

Az összes szennyvíz mennyiség (332.543 m<sup>3</sup>) - mely esős időszakokban csapadékvizet is tartalmaz -, a 74 %-os rákötési arány mellett csak 66,75 %-a volt az értékesített ivóvíznek.

Részen a szennyvíz beruházás, részben pedig a talajterhelési díjfizetési kötelezettség miatt 2007. évtől folyamatosan nőtt a rákötések, illetve a fogadott szennyvíz mennyisége. Ezen belül a

	2006.		2007.		Változás		2008.		Változás		2009.		Változás	
	M3	M3	M3	%	M3	M3	%	M3	M3	%	M3	M3	%	
Csatomahálózaton beérkező szennyvíz	177.163	229.591	+52.428	130	292.865	+63.274	128	331.619	+38.754	113				
Szippantott szennyvíz	8.995	4.621	-4.374	51	1.676	-2.945	36	924	-752	55				
<b>Összesen:</b>	<b>186.158</b>	<b>234.212</b>	<b>+48.054</b>	<b>126</b>	<b>294.541</b>	<b>+60.329</b>	<b>126</b>	<b>332.543</b>	<b>+38.002</b>	<b>113</b>				

TIVA-Szolg Kft. Kiegészítő melléklet 2009.

A tisztítótelep által az élővízbe kibocsátott tisztított víz paraméterei jó időben az előírt határérték alatt maradnak, viszont az I. és IV. negyedévben a hőmérséklet jelentősen fagypont alatt maradása esetén rendszeresen nehézséget okoz a tisztítás.

2004. évtől új adónem a környezetterhelési díj, melyet az élővízbe bocsátott szennyező anyagok alapján kell fizetni. A fizetendő díjból egyrészt levonható a szennyezőanyagokat mérő műszerek beszerzésére fordított összeg, mely lehetőséggel 2005. és 2006. években éltünk, ezáltal ezekben az évben nem keletkezett adófizetési kötelezettségünk. 2007. évben a szennyvízberuházás miatti kedvezményt vettük igénybe, melynek összege 559 eFt volt. 2008. évtől már nem volt lehetőségünk további kedvezmény igénybevételére, ezért a fizetendő díj 2008. évben 1.676 eFt, 2009. évben 2.452 eFt volt.

Az új beruházás következtében megszűnt a folyékony hulladék beszállításával kapcsolatosan igényelhető állami normatíva igénylési lehetőség is, melyet az Önkormányzat igényelhetett a csatornahálózattal el nem látott területekről beszállított szennyvízmennyiség után.

#### IV.

#### Tájékoztató kiegészítések:

##### A mérlegben szereplő aktív időbeli elhatárolások összetétele:

- Bevételek aktív időbeli elhatárolása:	
- 2010. évben számlázott, 2009. évet érintő víz- és csatornadíj	37.754 eFt
- 2009. évben elszámolt hátralék behajtás jutalékának megtérülése	76 eFt
Összesen:	37.830 eFt
- Költségek aktív időbeli elhatárolása:	
- 2009. évben teljesített előfizetések 2010. évre	38 eFt
Aktív időbeli elhatárolások összesen:	37.868 eFt

##### A mérlegben szereplő passzív időbeli elhatárolások összetétele:

- Bevételek passzív időbeli elhatárolása:	
- Az előző években fejlesztési célra kapott támogatások értékesítés arányosan még el nem számolt része	180 eFt
- Költségek passzív időbeli elhatárolása:	
- 2010. évben számlázott, 2009. évet érintő kiadások:	4.700 eFt
- Kollektív Szerződés alapján 2009. évi pozitív eredmény esetén fizethető jutalom+járulékai	5.055 eFt
Összesen:	9.755 eFt
Passzív időbeli elhatárolások összesen:	9.935 eFt

TIVA-Szolg Kft. Kiegészítő melléklet 2009.



**Vevő követelések változása (értékvesztés nélkül):**

	adatok: ezer Ft-ban						Változás	
	2004.	2005.	2006.	2007.	2008.	2009.	összege	%-a
Víz-szennyv	11 056	16 583	17 599	26211	29 709	41 157	11 448	139
Lakbér	4 851	25						
Egyéb bérletdíj	308	124	97	113	318			
Egyéb vevő	3 590	7 922	14 817	8100	8 079	8 059	-20	100
<b>Összesen</b>	<b>19 805</b>	<b>24 654</b>	<b>32 513</b>	<b>34 424</b>	<b>38 106</b>	<b>49 216</b>	<b>11 110</b>	<b>129</b>

A közüzemi szolgáltatással kapcsolatos követelések az elmúlt 5 évben közel négyszeresére emelkedtek. A Kft. 2009. évben megállapodást kötött az EuroDept Kft.-vel a követelések behajtására. A behajtás sikerének érdekében, valamint az adósok anyagi helyzetét figyelembe véve a behajtó 6 havi részletfizetési megállapodást köthet. Ennél nagyobb engedményben csak előzetes egyeztetést követően állapodhat meg.

A behajtásra átadott követelések összege: 24.555 eFt  
 2009.12.31.-ig behajtott összeg összesen: 1.668 eFt, 6,79 %  
 2010.04.30.-ig behajtott összeg összesen: 3.835 eFt, 15,62 %.

Az egyéb vevők között a szennyvíztelep próbaüzem bonyolítása miatti követelés szerepel a Vízgép AC Kft.-vel szemben, amely ellen 2009. évben felszámolási eljárás indult. A követelésünk várhatóan nem fog megtérülni.

**A igénybe vett szolgáltatások értékének részletezése:**

adatok eFt-ban:

- Szállítás, rakodás:	252
- Bérleti díjak:	2.801
- Javítási, karbantartási k.:	7.765
- Oktatás, továbbképzés	52
- Postaköltség:	281
- Távközlési szolg.	1.174
- Utazási költség:	312
- Folyóirat, szaklap:	302
- Szemétszállítás:	57
- Hátralék behajtás kts.:	1.433
- Víz, szv. vizsgálat:	1.298
- Rágcsálóirtás:	19
- Csatornatisztítás:	37
- Szennyvíz tisztítás:	1.284
- Egyéb igénybevett szolg.	2.765
<b>Összesen:</b>	<b>19.832</b>

**A tárgyévben foglalkoztatott munkavállalók adatai:**

Állománycsoport:	Átl.stat.létsz.:	Béreköltség:	Szem.jell.kif.:
	(fő)	(e Ft)	(e Ft)
Vízműtelep	14	27.217	3.153
Szennyvíztelep	7	15.013	1.022
Központi igazgatás	8	21.788	3.248
<b>Összesen:</b>	<b>29</b>	<b>64.018</b>	<b>7.423</b>

TIVA-Szolg Kft. Kiegészítő melléklet 2009.

**Vagyoni, pénzügyi és jövedelmezőségi helyzet alakulásának értékelése:**

	Előző év:	Tárgyév:	Változás:
<b>Vagyoni helyzet alakulása:</b>			
1.) Befektetett eszközök aránya	59,2	2,98	- 56,22
<i>Befektetett eszköz</i>			
<i>Összes eszköz</i>			
2.) Forgóeszközök aránya	40,8	97,02	+ 56,22
<i>Forgóeszk. +aktív időbeli elh.</i>			
<i>Összes eszköz</i>			
3.) Tőkeerősség:	91,8	75,84	- 15,96
<i>Saját tőke</i>			
<i>Merleg főösszege</i>			
4.) Saját tőke növekedési mutató	115,5	133,55	+ 18,05
<i>Saját tőke</i>			
<i>Jegyzett tőke</i>			
<b>Pénzügyi helyzet értékelése:</b>			
1.) Likviditási mutató	470,8	383,25	- 87,55
<i>Pénzeszközök + követelések</i>			
<i>Rövid lejáratú kötelezettség</i>			
2.) Hitelfedezeti mutató	312,58	308,91	- 3,67
<i>Követelések</i>			
<i>Rövid lej. kötelezets.</i>			
<b>Jövedelmezőségi helyzet alakulása:</b>			
1.) Összes tőke jövedelmezősége		12,61	
<i>Adózás előtti eredmény</i>			
<i>Saját tőke + idegen tőke</i>			
2.) Árbevétel arányos eredmény		7,16	
<i>Adózás előtti eredmény</i>			
<i>Értékesítés árbevétele</i>			
3.) Eszközarányos jövedelmezőség		11,55	
<i>Adózás előtti eredmény</i>			
<i>Eszközök összesen</i>			

A Kft. mutatószámai - az ellátott feladathoz igazodóan - sajátosak. A tulajdonos érdekeinek, illetve a fizetőképes keresletnek megfelelően stabil pénzügyi háttérrel, alacsony jövedelmezőséggel végzi szolgáltatásait.

Tiszavasvári, 2010. április 30.

TIVA-Szolg. Kft.  
4440 Tiszavasvári, Ady E. út. B.  
Adószám: 11255644-2-15  
Cégsz.: 15-09-063127

*Pogácsás Agnes*  
P o g á c s á s Agnes  
ügyvezető

Tevékenységek alakulása 2009.

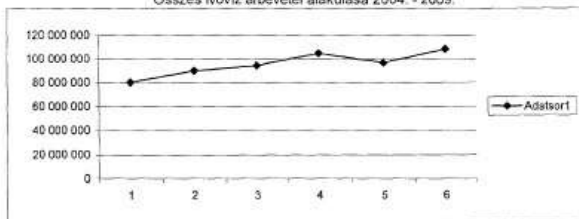
adatok: Ft-ban

Megnevezés	Ivóvíz		Szennyvíz		Saját rezsis beruházás	Feladatok összesen	Közvetített költségbev.	Összesen
	szolgált.	váll.tev.	szolgált.	váll.tev.				
Értékesítés árbevétel.	108 451 600	2 621 215	75 353 042	2 984 965		189 410 822	1 030 513	190 441 335
Egyéb bevételek	43 121 622		76 900 000			120 021 622	1 876 964	121 898 586
Pénzügyi műv. Bev.						0	-400 272	400 272
Rendkívüli bevétel.	426 011					426 011		426 011
Aktív saját tej.ért.						0		0
<b>Bevételek összesen</b>	<b>151 999 233</b>	<b>2 621 215</b>	<b>152 253 042</b>	<b>2 984 965</b>	<b>0</b>	<b>309 858 455</b>	<b>3 307 749</b>	<b>313 166 204</b>
						0		0
Anyagköltség	25 551 795	1 213 823	24 539 947	466 847		51 772 212	1 761 235	53 533 447
Igénybevett szolg.	4 870 925	819 496	8 367 500			14 057 921	-5 774 166	19 832 067
Egyéb szolgáltatás	3 068 989	61 400	2 801 738			5 932 125	700 510	6 632 635
Bárműködés	26 751 035	465 243	14 717 431	295 306		42 230 015	21 788 359	64 018 374
Személyi jell. kifiz.	3 153 300		1 021 523			4 174 823	3 247 729	7 422 552
Berjárulékok	9 219 094	159 820	4 842 076	99 500		14 320 590	7 333 232	21 653 822
Értékesítéskénés	2 133 422		1 991 558			4 124 980	591 947	4 716 927
Egyéb ráfordítások	43 474 426	171 697	76 756 948	35 100		120 438 171	1 295 175	121 733 346
<i>Közvetlen kts. Össz.</i>	<i>118 222 966</i>	<i>2 892 579</i>	<i>135 038 719</i>	<i>896 553</i>	<i>0</i>	<i>257 050 837</i>	<i>42 492 353</i>	<i>299 543 190</i>
<i>Közvetített kts. feloszt.</i>	<i>22 435 604</i>	<i>642 000</i>	<i>15 589 000</i>	<i>618 000</i>		<i>39 184 604</i>		
<b>Költségek összesen</b>	<b>140 658 570</b>	<b>3 434 579</b>	<b>150 627 719</b>	<b>1 514 553</b>	<b>0</b>	<b>296 235 441</b>		
<b>Eredmény</b>	<b>11 340 663</b>	<b>-813 364</b>	<b>1 625 323</b>	<b>1 470 412</b>	<b>0</b>	<b>13 623 014</b>		<b>13 623 014</b>

Értékesített ivóvíz Ft-ban (áfa nélkül)

Hó	Lakosági						Közületi						Összesen					
	2004.	2005.	2006.	2007.	2008.	2009.	2004.	2005.	2006.	2007.	2008.	2009.	2004.	2005.	2006.	2007.	2008.	2009.
01.	4.484.047	5.483.015	5.290.385	5.060.175	7.416.901	3.781.808	1.277.144	1.739.910	2.342.046	2.463.488	2.634.269	4.473.926	5.745.191	7.183.925	8.439.436	7.522.664	9.468.870	8.234.829
02.	4.281.824	5.792.929	6.591.606	5.792.056	10.309.201	1.746.421	2.089.929	2.139.761	1.874.447	2.594.941		142.356	6.359.443	7.941.661	8.439.051	6.309.944	10.926.201	1.889.826
03.	1.459.151	4.460.952	1.714.058	3.458.655	3.553.938	18.942.845	1.887.450	2.042.017	2.960.967	2.545.282	3.739.807	410	3.365.926	6.530.469	3.776.018	6.703.907	8.278.662	14.843.251
04.	6.758.895	4.918.519	6.748.827	3.333.770	8.049.134	3.374.311	1.830.636	2.099.261	2.024.881	3.336.931	230	4.098.289	6.557.791	7.517.806	7.775.485	6.670.707	8.040.366	1.432.832
05.	3.246.271	5.068.140	4.394.702	8.244.027	8.884.881	3.912.184	1.456.069	2.173.865	2.184.347	2.472.018	3.813.243	182.500	4.741.337	7.242.125	7.179.050	10.716.033	9.888.131	4.074.884
06.	4.762.648	6.071.739	4.873.314	7.450.382	8.868.204	13.433.239	2.439.035	3.337.925	2.731.674	3.728.184	828.340	3.468.901	7.500.744	8.309.668	7.604.680	11.217.165	8.026.546	16.589.240
07.	6.115.476	6.585.069	6.166.738	8.908.954	8.161.774	6.383.606	2.217.603	2.124.225	3.471.451	5.109.219	4.639.943	8.868.148	7.333.065	7.712.204	8.607.180	14.019.782	10.782.721	12.381.754
08.	6.373.196	4.393.780	6.480.937	3.537.970	5.821.835	8.823.283	2.453.300	2.925.674	3.162.270	4.598.502	284.750	7.826.378	7.296.434	8.825.807	8.136.000	5.851.856	6.268.003	
09.	8.338.184	6.384.186	2.926.615	7.213.321	5.521.132	6.574.833	2.219.151	3.180.123	3.905.545	3.972.687	6.464.314	3.565.484	8.157.333	8.954.211	6.430.042	11.186.107	12.385.436	8.140.904
10.	3.754.398	6.020.902	3.369.630	4.743.127	3.240.184	6.207.000	1.830.712	2.116.967	4.427.373	2.775.495	116.466	2.850	5.588.050	8.137.500	14.790.023	7.518.892	6.496.664	6.509.600
11.	4.875.044	6.251.240	3.859.403	1.771.234	5.853.083	8.211.220	2.371.920	2.201.056	2.527.036	2.315.748	2.758.176	8.264.722	7.185.547	6.752.299	6.186.941	4.067.264	8.829.229	11.070.020
12.	3.828.616	7.699.656	3.642.142	6.380.610	879.300	1.262.224	1.995.721	1.129.421	2.239.270	3.112.923	603.600	50.780	5.822.349	9.723.067	5.891.415	7.460.633	1.513.200	1.282.970
<b>Számlázott Össz:</b>	<b>54.213.784</b>	<b>64.284.038</b>	<b>59.417.979</b>	<b>64.902.794</b>	<b>70.807.729</b>	<b>73.493.216</b>	<b>24.028.252</b>	<b>28.090.361</b>	<b>32.555.365</b>	<b>38.723.946</b>	<b>24.329.521</b>	<b>27.516.874</b>	<b>78.242.000</b>	<b>92.384.698</b>	<b>90.872.463</b>	<b>101.426.746</b>	<b>86.167.281</b>	<b>101.052.000</b>
Előző évről átv.	-5.474.227	-7.178.310	-4.198.177	-7.896.800	-11.351.236	-11.681.141	-1.336.027	-1.770.823	-2.242.046	-2.409.054	-2.034.269	-3.426.674	-8.810.254	-8.648.635	-6.500.220	-10.154.909	-13.385.800	-16.117.216
Köv. évről átv.	7.178.310	4.158.177	7.896.800	11.351.234	11.681.141	15.760.819	1.770.823	2.242.046	2.409.054	2.034.269	2.438.074	6.734.844	8.949.933	6.530.223	10.154.909	13.385.803	15.117.216	22.494.190
<b>Értékesített ivóvíz:</b>	<b>55.917.867</b>	<b>61.313.905</b>	<b>61.025.730</b>	<b>68.357.171</b>	<b>71.137.644</b>	<b>77.572.154</b>	<b>24.462.048</b>	<b>28.621.931</b>	<b>32.671.322</b>	<b>38.356.161</b>	<b>26.731.327</b>	<b>30.827.644</b>	<b>80.380.731</b>	<b>89.865.896</b>	<b>104.527.142</b>	<b>104.827.314</b>	<b>88.855.903</b>	<b>108.425.920</b>

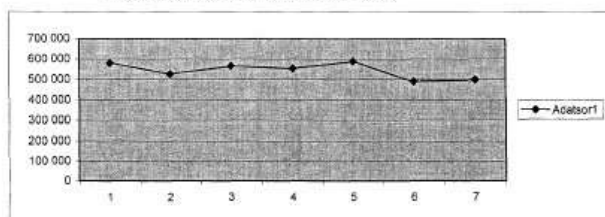
Összes ivóvíz árbevétel alakulása 2004 - 2009.



Értékesített ivóvíz m3-ben

H6	Lakossági									Közületi									Összesen								
	2003.	2004.	2005.	2006.	2007.	2008.	2009.	2003.	2004.	2005.	2006.	2007.	2008.	2009.	2003.	2004.	2005.	2006.	2007.	2008.	2009.						
01.	31 764	29 817	34 498	19 641	29 707	49 243	18 643	8 891	8 834	11 826	14 682	15 614	11 834	28 086	40 645	38 751	46 222	34 523	44 321	52 077	46 645						
02.	23 880	27 695	35 485	38 259	32 020	51 813	8 651	10 355	18 281	14 928	11 441	15 004		458	34 341	43 986	50 303	49 697	47 024	51 813	9 145						
03.	9 814	9 261	27 002	9 848	18 842	12 653	71 240	11 020	14 414	13 720	12 279	11 922	19 246	387	20 934	23 675	42 722	22 127	30 864	31 899	71 627						
04.	37 141	42 871	29 727	33 053	18 180	39 908	15 676	10 937	12 831	13 306	12 456	13 709	1	19 035	47 778	55 702	43 053	45 548	31 366	39 909	34 611						
05.	36 290	20 575	30 650	28 714	44 345	36 173	18 048	13 430	11 520	12 280	13 101	14 034	19 231	690	48 696	31 895	43 930	41 815	58 379	49 404	18 696						
06.	34 584	30 216	30 684	27 392	40 860	29 183	69 604	18 079	17 010	22 896	18 192	22 708	558	16 004	52 662	47 328	53 580	44 184	83 568	29 741	76 600						
07.	49 648	32 212	33 713	29 647	43 380	30 514	29 460	22 369	18 813	15 792	23 930	30 340	25 043	28 215	72 057	49 025	49 495	53 585	79 420	55 557	67 679						
08.	18 191	34 017	28 589	31 589	19 085	28 024	26 766	23 051	19 141	21 472	21 543	28 867	1 135	42 242	53 158	48 061	53 197	47 952	28 024	27 895							
09.	32 915	40 252	32 545	16 794	39 328	30 146	39 309	28 401	17 727	23 455	25 523	25 858	37 094	12 031	61 316	57 979	56 000	42 317	65 186	67 240	42 349						
10.	41 062	23 630	38 284	69 576	25 654	31 392	29 102	14 075	11 966	13 060	18 641	16 750	676	10	55 137	35 506	49 344	78 217	42 404	32 068	29 112						
11.	26 572	30 581	27 455	20 805	9 051	28 958	29 117	13 041	9 908	14 448	13 672	13 558	13 012	34 036	40 513	40 467	41 943	34 877	23 213	41 970	53 153						
12.	39 415	24 297	45 944	20 887	29 349	4 356	5 725	11 036	13 632	13 417	12 785	12 247	2 754	203	50 451	37 809	59 361	33 872	41 598	7 110	5 932						
<b>Összesített évi:</b>	<b>381 478</b>	<b>345 464</b>	<b>390 564</b>	<b>336 902</b>	<b>354 505</b>	<b>357 353</b>	<b>343 273</b>	<b>185 274</b>	<b>169 076</b>	<b>191 810</b>	<b>186 797</b>	<b>219 819</b>	<b>129 449</b>	<b>130 178</b>	<b>586 752</b>	<b>515 339</b>	<b>582 174</b>	<b>633 699</b>	<b>674 324</b>	<b>486 812</b>	<b>473 451</b>						
Előző évi elvár.	33 499	37 204	45 578	23 348	44 158	-61 825	-57 964	-9 311	-12 309	-14 892	-15 568	-11 834	-19 005	-33 459	-46 515	-57 888	-40 230	-59 770	-73 553	-76 973							
Öv. bef. átcs.	37 204	45 578	23 348	44 158	61 825	57 964	9 311	12 309	14 892	15 568	11 834	19 009	29 081	46 518	57 888	40 230	59 770	73 553	76 973	101 774							
<b>Távvezeték:</b>	<b>339 183</b>	<b>353 639</b>	<b>370 333</b>	<b>355 742</b>	<b>372 141</b>	<b>353 802</b>	<b>359 004</b>	<b>194 585</b>	<b>172 873</b>	<b>194 183</b>	<b>187 563</b>	<b>216 065</b>	<b>136 821</b>	<b>140 252</b>	<b>519 768</b>	<b>526 712</b>	<b>564 516</b>	<b>633 240</b>	<b>680 211</b>	<b>490 326</b>	<b>498 254</b>						

Értékesített ivóvíz m3 alakulása 2003. - 2009.



Ivóvíz szolgáltatás alakulása a működtetés éveiben

(adatok: ezer Ft-ban)

Megnevezés	1997	1998	1999	2000	2001	2002	2003	2004	2005	2006	2007	2008	2009	Összesen
Ivóvíz szolg. árbev.	37 986	43 907	50 114	57 341	60 020	69 508	81 841	80 381	89 966	94 597	104 857	96 899	108 430	975 847 *
Növekedés %-a		116	114	114	105	116	118	98	112	105	111	102	103	
Értékesített m <sup>3</sup>	485 702	479 207	485 995	516 842	497 028	490 575	579 768	526 712	564 516	553 245	588 207	490 126	498 254	5 756 177
Növekedés %-a		99	101	106	96	99	116	91	107	98	106	89	85	
Közvetlen költs. összesen	32 927	38 245	40 852	47 392	50 846	60 386	63 117	69 911	73 953	79 813	82 754	77 337	118 223	835 756
Növekedés %-a		116	107	116	107	119	105	111	108	108	104	97	143	
Onköltség összesen	36 443	42 922	46 318	54 659	56 848	67 002	72 952	79 480	89 736	95 123	101 624	93 364	140 659	979 170
Növekedés %-a		118	108	116	108	114	109	109	113	106	107	98	138	
Ivóvíz szolg. eredménye	1 543	985	3 796	2 682	1 172	2 506	8 889	1 859	1 648	-97	4 226	4 211	11 341	44 761 *
Változás %-a		64	385	71	44	214	355	21	89		100	100	260	4,6 %
Bénelőzőség	12 802	13 030	14 634	18 002	19 924	22 785	23 892	27 220	28 045	30 160	28 620	25 327	26 751	291 192
Változás %-a		102	112	123	111	114	105	114	103	108	95	88	106	
Átl. stat. létszám	19	18	19	23	21	21	21	20	21	20	19	16	14	
Változás %-a		95	106	121	91	100	100	95	105	95	95	84	88	

Szennyvíz szolgáltatás alakulása a működés éveiben

(adatok: ezer Ft-ban)

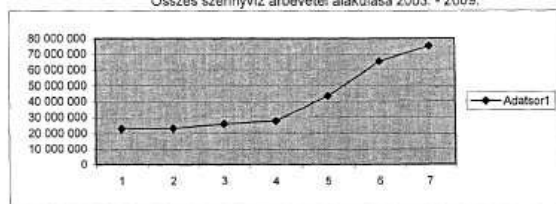
Megnevezés	1997	1998	1999	2000	2001	2002	2003	2004	2005	2006	2007	2008	2009	Összesen
Szennyvíz-fogadás árbev.	9.161	14.607	18.874	23.510	26.312	29.910	31.900	28.908	27.842	29.505	46.452	63.592	77.821	427.894
Növekedés %-a		158	130	125	108	105	119	84	103	106	157	149	113	
Fogadott m <sup>3</sup>	146.595	157.789	173.836	182.890	186.593	184.054	189.183	175.444	186.561	177.163	234.212	294.541	332.543	2.623.194
Növekedés %-a		105	110	105	103	98	103	93	106	95	132	166	113	
Közvetlen költség összesen	14.169	18.475	20.562	24.282	23.991	27.005	29.224	30.807	34.805	40.360	50.288	67.244	135.856	507.958
Növekedés %-a		130	111	118	99	116	105	113	116	125	114	237		
Önköltség összesen	16.270	21.291	23.631	28.042	28.963	33.258	35.085	33.908	39.741	45.093	58.980	68.661	151.099	585.213
Növekedés %-a		131	112	120	101	115	105	97	117	113	130	117	221	
Szennyvíz-fogadás eredménye	-7.097	-6.774	-4.957	-5.132	-3.571	-6.348	-3.188	-8.372	-11.439	-8.624	-9.070	-367	2.943	-96.241
Változás %-a		95	73	104	70	178	50	201	190	75	94		802	11,7%
Bérlő költség	4.085	5.073	5.404	6.980	7.899	9.404	10.175	10.307	10.951	10.249	15.311	13.141	14.993	122.641
Változás %-a		124	107	129	113	119	108	105	102	93	130	99	114	
Áf. szat. létszám	7	6	6	7	7	7	7	7	7	7	7	7	7	7
Változás %-a		86	100	117	100	100	100	100	100	100	100	100	100	

A kimutatás a csatornaszolgáltatás, a szennyvíz szippantás és a folyékony hulladék fogadás adatait tartalmazza. Amennyiben a veszteség fedezetére az Önkormányzat működési támogatását biztosított, a veszteség támogatással csökkentett.

Szennyvízszolgáltatás árbevétele Ft-ban (áfa nélkül)

Hó	Lakossági								Közületi								Összesen							
	2003.	2004.	2005.	2006.	2007.	2008.	2009.	2003.	2004.	2005.	2006.	2007.	2008.	2009.	2003.	2004.	2005.	2006.	2007.	2008.	2009.			
01.	1.857.937	744.669	890.170	139.564	1.279.480	6.235.351	3.369.190	642.283	681.675	500.802	832.742	738.102	829.230	2.593.937	1.810.220	1.428.209	1.131.962	891.240	2.016.568	1.164.891	4.950.029			
02.	856.190	1.592.950	2.236.856	2.040.429	1.782.433	6.618.120	1.725.932	625.336	648.137	827.440	659.328	1.164.630		-224.162	1.480.450	2.238.135	2.906.090	3.020.753	2.347.088	6.618.120	1.498.980			
03.	-2.899	12.950	536.193	19.394	2.169.002	1.942.928	11.897.803	788.404	781.061	639.942	925.084	897.826	1.708.264	30	789.738	713.991	1.172.081	844.856	3.097.463	3.879.281	11.897.803			
04.	3.032.486	2.377.764	2.321.859	2.301.118	1.667.818	6.654.079	2.854.842	617.253	729.910	698.106	729.695	1.023.930	237	2.925.850	2.649.720	3.101.574	3.020.260	3.082.814	2.971.645	6.654.079	4.879.882			
05.	1.033.418	140.886	801.777	633.404	2.269.595	4.991.344	3.466.873	628.293	761.260	766.603	827.024	972.015	2.135.133	50.828	1.661.709	842.146	1.389.697	1.460.448	3.290.924	7.128.477	3.516.466			
06.	1.733.287	2.177.523	2.420.258	2.420.678	3.026.295	3.844.275	10.486.983	789.166	890.789	729.404	849.912	923.219	2.379	1.894.778	2.562.483	2.678.904	3.149.662	3.277.590	4.529.481	3.048.645	12.480.623			
07.	3.020.391	579.794	813.871	1.699.210	3.449.181	8.024.114	6.876.131	754.351	487.121	897.802	979.360	1.009.963	2.637.382	1.849.814	2.764.742	1.063.821	1.011.773	2.239.671	4.495.148	7.081.260	7.428.742			
08.	422.530	2.207.234	3.454.634	1.614.498	1.945.820	4.048.092	4.368.927	534.933	445.975	808.260	636.768	1.046.830	168.401	967.490	2.773.209	2.042.926	2.291.227	3.052.410	3.880.093	4.528.428				
09.	831.485	1.457.345	808.622	640.868	2.728.470	6.046.098	8.700.794	569.889	422.710	702.190	802.080	949.442	1.889.852	1.448.915	1.398.374	1.880.005	1.309.006	1.192.949	3.677.910	7.835.950	7.170.271			
10.	1.780.193	1.347.470	2.361.978	3.230.906	3.165.352	4.426.255	4.919.876	739.414	748.890	856.593	718.784	1.120.202	161.834	2.519.547	1.996.399	3.217.936	3.649.690	4.134.862	4.687.889	4.919.876				
11.	784.970	618.852	342.494	499.068	729.852	4.939.021	6.479.211	827.838	690.881	686.900	838.112	1.047.898	1.702.698	1.274.219	1.412.609	1.299.633	1.071.364	1.307.180	1.774.740	3.702.208	6.744.430			
12.	1.745.658	2.213.549	3.017.071	1.973.250	1.909.646	889.480	1.034.948	731.897	838.099	680.822	981.232	917.836	-97.291	7.282	2.467.336	2.852.008	3.683.800	2.624.482	2.887.470	872.199	1.642.299			
<b>Számlázott Összesen</b>	<b>14.534.722</b>	<b>18.487.877</b>	<b>18.244.146</b>	<b>17.992.926</b>	<b>26.299.472</b>	<b>62.520.014</b>	<b>69.852.516</b>	<b>7.095.767</b>	<b>7.876.124</b>	<b>7.790.450</b>	<b>9.237.021</b>	<b>11.709.890</b>	<b>10.969.319</b>	<b>11.989.427</b>	<b>22.439.489</b>	<b>25.195.891</b>	<b>28.034.096</b>	<b>28.336.907</b>	<b>36.053.170</b>	<b>33.020.133</b>	<b>70.771.943</b>			
Hozzávet. árbev. eltek.	-1.869.903	-1.274.823	-1.521.421	-1.070.626	-2.199.151	-2.821.191	-3.708.296		-861.178	-513.178	-852.742	-732.512	-934.178	-2.968.538	-1.369.903	-1.920.001	-2.034.697	-1.823.367	-2.931.662	-4.468.368	-16.772.881			
Közz. árbev. eltek.	1.274.823	1.624.421	1.070.626	2.199.151	7.621.191	1.708.296	11.482.801	851.178	513.178	852.742	732.612	934.178	2.968.538	1.806.663	1.806.663	2.034.697	1.823.367	2.931.662	4.468.368	16.772.881				
<b>Teljesítés után</b>	<b>14.439.642</b>	<b>18.737.475</b>	<b>17.793.350</b>	<b>19.921.131</b>	<b>31.628.512</b>	<b>69.707.809</b>	<b>76.226.259</b>	<b>8.546.945</b>	<b>7.568.122</b>	<b>7.130.616</b>	<b>8.172.912</b>	<b>11.868.261</b>	<b>11.736.479</b>	<b>12.639.948</b>	<b>23.986.687</b>	<b>27.374.397</b>	<b>28.932.344</b>	<b>27.649.203</b>	<b>42.676.873</b>	<b>36.408.946</b>	<b>76.387.194</b>			

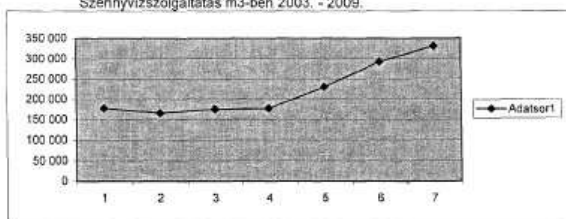
Összes szennyvíz árbevétele alakulása 2003. - 2009.



Szennyvízszolgáltatás m3-ben

Hó	Lakossági							Közületi							Összesen						
	2003.	2004.	2005.	2006.	2007.	2008.	2009.	2003.	2004.	2005.	2006.	2007.	2008.	2009.	2003.	2004.	2005.	2006.	2007.	2008.	2009.
01.	10 889	5 918	4 670	956	8 324	28 574	11 575	4 191	4 819	3 105	5 137	4 186	4 322	10 823	14 690	10 735	7 835	6 080	12 512	32 896	22 696
02.	7 801	11 999	16 701	20 060	10 622	33 930	8 480	4 501	4 508	3 860	3 800	5 417		-672	12 102	16 504	20 541	23 871	16 039	33 930	7 568
03.	-29	92	3 796	131	12 395	9 807	55 340	-5 535	4 406	3 837	4 688	4 175	7 210	-3	5 505	4 588	7 636	4 820	16 570	17 017	65 337
04.	16 480	17 783	16 484	15 719	9 078	28 287	12 920	4 351	4 677	4 206	4 146	4 762	1	7 723	20 690	22 460	20 690	19 865	13 840	28 287	29 843
05.	8 378	1 052	4 272	4 235	12 475	24 958	15 668	4 525	4 555	4 820	4 699	4 521	9 008	184	12 901	5 907	8 892	8 634	16 998	33 967	15 962
06.	14 038	16 251	17 182	15 251	19 961	19 721	47 464	5 404	5 090	4 394	4 812	4 196	10	7 889	19 443	21 311	21 576	21 058	34 157	19 731	85 963
07.	16 830	4 307	4 395	10 412	18 989	25 118	25 246	4 983	3 078	2 387	3 860	4 662	8 892	7 046	21 613	7 385	6 755	14 272	23 951	33 710	32 294
08.	3 425	17 369	17 425	10 784	9 645	29 250	19 764	3 760	2 818	3 060	3 618	4 662	895	7 215	20 187	20 486	14 412	19 727	20 250	20 356	
09.	6 735	10 864	4 308	3 616	15 029	25 461	25 950	4 012	2 871	4 230	3 705	4 416	9 200	5 518	10 751	13 535	8 538	7 321	19 445	33 661	31 468
10.	14 442	9 323	16 764	21 860	16 803	22 131	22 278	5 164	4 732	5 160	4 084	5 200	882		19 626	14 056	21 924	25 644	21 806	22 812	22 276
11.	6 363	4 621	2 950	3 105	4 021	8	24 770	4 627	4 301	4 107	4 760	4 857	7 184	4 854	10 890	8 922	6 857	7 867	8 878	7 193	29 624
12.	14 158	16 519	21 419	13 155	10 842	3 445	4 885	5 263	4 038	4 008	3 757	4 266	-427	28	19 421	20 556	25 427	16 912	15 111	3 018	4 713
<b>Számlázott össz.</b>	<b>118 924</b>	<b>116 095</b>	<b>130 043</b>	<b>120 005</b>	<b>147 384</b>	<b>241 671</b>	<b>274 140</b>	<b>56 264</b>	<b>49 750</b>	<b>47 114</b>	<b>51 072</b>	<b>55 348</b>	<b>44 783</b>	<b>43 102</b>	<b>175 188</b>	<b>165 845</b>	<b>177 157</b>	<b>171 077</b>	<b>202 732</b>	<b>285 454</b>	<b>317 242</b>
Elszámolt éves elvz.	-12 733	-10 413	-11 452	-7 600	-14 661	-41 327	-43 368		-4 835	-3 273	-5 137	-4 162	-4 345	-5 725	-12 733	-15 048	-14 725	-12 737	-18 823	-45 882	-62 093
Köv. évről elsz.	10 413	11 452	7 600	14 661	41 327	43 368	52 735	4 835	3 273	5 137	4 162	4 345	5 725	13 735	15 048	14 725	12 737	18 823	45 882	52 093	66 470
<b>Tárgyértékben elsz.</b>	<b>118 604</b>	<b>117 134</b>	<b>126 191</b>	<b>127 066</b>	<b>174 060</b>	<b>243 702</b>	<b>283 507</b>	<b>60 899</b>	<b>48 368</b>	<b>48 978</b>	<b>50 097</b>	<b>55 531</b>	<b>49 163</b>	<b>48 112</b>	<b>177 503</b>	<b>165 522</b>	<b>175 155</b>	<b>177 143</b>	<b>229 591</b>	<b>292 365</b>	<b>321 610</b>

Szennyvízszolgáltatás m3-ben 2003. - 2009.



**Vevő követelések alakulása 2009. december 31-én**

adatok: Ft-ban

Tevékenység	360 napon túli tart.	181-360 napos késede- lem	90-180 napos késede- lem	90 napon belüli tartozás	Összesen	Elszámolt értékvesz- tés	Mérlegben kimutatott összeg
Víz-szennyvíz	14 879 479	9 594 003	7 285 772	9 397 631	41 156 885	4 345 285	36 811 600
Egyéb vevő	6 365 333	1 113 686	23 452	556 602	8 058 073	1 647 487	6 411 586
<b>Összesen</b>	<b>21 244 812</b>	<b>10 707 689</b>	<b>7 309 224</b>	<b>9 954 233</b>	<b>49 215 958</b>	<b>5 992 772</b>	<b>43 223 186</b>

**Vevő követelések változása (értékvesztés nélkül):**

adatok: ezer Ft-ban

	2004.	2005.	2006.	2007.	2008.	2009.	Változás	
							összege	%-a
Víz-szennyvíz	11 056	16 583	17 599	26211	29 709	41 157	11 448	139
Lakbér	4 851	25						
Egyéb bérletdíj	308	124	97	113	318			
Egyéb vevő	3 590	7 922	14 817	8100	8 079	8 056	-20	100
<b>Összesen</b>	<b>19 805</b>	<b>24 664</b>	<b>32 513</b>	<b>34 424</b>	<b>38 106</b>	<b>49 216</b>	<b>11 110</b>	<b>129</b>

**Vevő követelésekre tárgyévben elszámolt értékvesztés:**

	eFt:
Víz-szennyvíz	521
Egyéb vevő	-12
<b>Összesen</b>	<b>509</b>

**A vevő követelésekből a tárgyévben behajthatatlanként leírt összeg:**

	eFt:
Víz-szennyvíz	0
Egyéb vevő	135
<b>Összesen</b>	<b>135</b>

**A mérlegben szereplő követelések összetétele:**

adatok: ezer Ft-ban

	2008. 12.31.	2009. 12.31.	Változás	
			összege	%-a
Belföldi vevők	32 622	43 223	10 601	132
Adott előlegek	10	0	-10	0
Munkabér előlegek	302	290	-12	96
Adótulfizetések	3 794	13 875	10 081	366
<b>Összesen:</b>	<b>36 728</b>	<b>57 388</b>	<b>20 660</b>	<b>156</b>

Az adótulfizetések összegéből 12.100 eFt áfa túlfizetés a törzstőke kivonás kapcsán keletkezett, melynek kiutalása az APEH részéről 2010.03.09.-én megtörtént.

**A mérlegben szereplő kötelezettségek összetétele:**

adatok: ezer Ft-ban

	2008. 12.31.	2009. 12.31.	Változás	
			összege	%-a
Belföldi szállítók	3 991	3 128	-863	78
Adótartozások	2 622	3 536	914	135
Tőke leszáll.m.Önk.nak*		6 100		
Munkaváll.kapcs.elisz.	5 137	5 814	677	113
<b>Összesen:</b>	<b>11 750</b>	<b>18 578</b>	<b>6 828</b>	<b>158</b>

\* Összefügg a követelések között kimutatott áfa visszaigénnyel.

**Elszámolt tervezési értékcsökkenés és beruházás alakulása  
2009. évben**

Tevékenység	Elszámolt tev. sz. écs.:	Beruházás	
		Megnevezése:	Értéke:
Ivóvíz szolg.	2 127 423	Kisértékű te.	5 999
Csatoma szolg.	1 966 879	Kisértékű te.	24 679
Közp. igazg.	505 588	Egyéb gép, berendezés	65 834
		Kisértékű te.	86 359
<b>Összesen:</b>	<b>4 599 890</b>	<b>Összesen:</b>	<b>182 871</b>

**Felkészítési tartalék képzés:**

2003. évi adózás előtti eredményből képezve:	2 506 000
2004. évi adózás előtti eredményből képezve:	2 116 000
2006. évi adózás előtti eredményből képezve:	4 832 000
2009. évi adózás előtti eredményből képezve:	6 800 000
<b>Összesen:</b>	<b>16 364 000</b>

**Felhasználás:**

Nyt. Szám	Te. Megnevezése	Nyilvántart. érték	Költséghely	Elszámolt écs. 2009. évre
940	Vegyszeradagoló szivattyú	93 300	Vízmű	
377	Hálózati szivattyú	885 129	Vízmű	275 530
974	Vízmű ép. nyílászárók cserejéje	1 616 467	Vízmű	1 468 749
947	Ejektör + tartozék kiörozóhoz	64 900	Vízmű	
975	Íróasztal + szekrény (részben)	44 204	Vízmű	
	<b>2004. év Összesen:</b>	<b>2 506 000</b>		
976	JCB rakodógép (YAV-579) (részben)	2 116 000	Vízmű	893 764
	<b>2005. évig felhasznált összesen:</b>	<b>4 622 000</b>		
1075	Flygt keverőszivattyú	612 000	Szennyvíz	447 406
1062	Ventűri csövezetek vegyszerkever. höz	298 000	Vízmű	221 880
1083	IFA konténer szállító gk.	400 000	Szennyvíz	79 999
1085	Műanyag szalagfügg. gépház ajtóra	120 600	Szennyvíz	90 751
1087	Advance 200 kiörozó berendezés	270 050	Vízmű	39 157
1088	CANON IR 2020 fénymásoló	600 000	Igazgatás	86 999
1089	SP 600 búvársziv. 4.küthöz	621 913	Vízmű	478 616
1101	Vegyszer adagoló berendezés	262 500	Vízmű	38 063
1111	Ivóvíz vezeték csere Árpád u.	134 155	Vízmű	127 076
1124	Szociális helyiség felújítása	432 062	Szennyvíz	419 798
1131	Gerinchálózat+tűzcsap ép. Lenin u.	264 539	Vízmű	255 255
	<b>2007. évig felhasznált összesen:</b>	<b>8 637 819</b>		
1136	CLM700 lamináló gép (Igazg.)	59 000	Igazgatás	
1138	LG monitor 3 db (Igazg.)	173 970	Igazgatás	
1141	F838 fűkasza (Szennyvíz)	30 417	Szennyvíz	
1142	P553D fűnyíró	90 175	Vízmű	
1145	Sarokcsiszoló szett	25 242	Vízmű	
1146	Fűrókalapács	24 158	Vízmű	
1147	Fűrókalapács	19 992	Vízmű	
	<b>2008. évig felhasznált összesen:</b>	<b>9 060 773</b>		
1168	Új szerver számítógép	65 834	Igazgatás	19 165
	<b>2009. évig felhasznált összesen:</b>	<b>9 126 607</b>		
	<b>Maradvány:</b>	<b>7 227 393</b>		<b>4 960 208</b>

**Maradvány tervezett felhasználása 2010.évben:**

Vízműtelepre hálózati szivattyú	1 077
Búvárszivattyú és tartozékai: vízmű 3. kút	910
Kiörogáz adagoló berendezés	390
Haszongépjármű vásárlása (lízingelése)	850
Vízműtelep kerítés anyagköltsége	4 000
<b>Összesen:</b>	<b>7 227</b>

Nettó érték eFt-ban:



**Társasági adó alapját módosító tételek:**

	adatok eFt-ban:
<b>1.) Adózás előtti eredmény:</b>	<b>13 623</b>
<b>2.) Adóalapot csökkentő jogcímek:</b>	
Fejlesztési tartalék képzés	6 800
Adótörvény szerint elsz. értékcsökk.	117 741
Iparüzési adó elsz.összege	1 915
Behajthatatlan köv.miatli adóalap csökk.	4 321
Összesen:	<u>130 777</u>
<b>3.) Adóalapot növelő jogcímek:</b>	
Számviteli törv. szerint elsz. értékcsökk.	122 701
Bevételestörvény szerinti tev.kapcs.el nem ismert kits.	104
Bírság, késedelmi kamat	118
Adóévben követelésre elsz.értékvesztés	520
Összesen:	<u>123 443</u>
<b>4.) Adóalap:</b>	<b>6 289</b>
<b>5.) Társasági adó (16 %):</b>	<b>1 006</b>
<b>6.) Különadó ( 4 %):</b>	<b>545</b>
<b>7.) Mérleg szerinti eredmény:</b>	<b>12 072</b>

**Veszélyes hulladék mérleg  
2009.**

**Veszélyes hulladékká váló olajok**

Veszélyes hulladékká váló anyag megnevezése	Nyitó készlet /l/	Bevételezés /l/	Záró készlet /l/	Veszélyes hulladék mennyisége /l/
Diesel olaj 15W-40	65	50	10	105
MOL Roto 46	6	0	0	6
Hidrokomól	54	20	20	54
<b>Összesen:</b>				<b>165</b>

**Veszélyes hulladékká váló olajszűrők**

Veszélyes hulladékká váló anyag megnevezése	Nyitó készlet /db/	Bevételezés /db/	Záró készlet /db/	Veszélyes hulladék mennyisége /db/
Olajszűrő	0	1	0	1
<b>Összesen:</b>				<b>1</b>

Veszélyes hulladékok számára kijelölt konténerbe gyűjtve.

Egyéb veszélyes hulladékunk 2009. évben nem keletkezett.

## FÜGGETLEN KÖNYVVIZSGÁLÓI JELENTÉS

### a TIVA-Szolg Kft 2009. évi egyszerűsített éves beszámolójának felülvizgátáról

Elvégeztem a **TIVA-Szolg Kft. (továbbiakban: Társaság)** mellékelt 2009. egyszerűsített évi éves beszámolójának a könyvvizsgálatát, mely éves beszámoló a 2009. december 31-i fordulónapra elkészített mérlegből – melyben az eszközök és források egyező végösszege **117.988 E Ft**, a mérleg szerinti eredmény **12.072 E Ft** nyereség -, az ezen időpontra végződő évre vonatkozó eredmény kimutatásból és a számviteli politika meghatározó elemeit és az egyéb magyarázó megjegyzéseket tartalmazó kiegészítő mellékletből áll.

Az egyszerűsített éves beszámolónak a számviteli törvényben foglaltak és a Magyarországon elfogadott általános számviteli elvek szerint történő elkészítése és valós bemutatása az ügyvezetés felelőssége. Ez a felelősség magában foglalja az akár csalásból, akár hibából eredő, lényeges hibás állításoktól mentes pénzügyi kimutatások elkészítése és valós bemutatása szempontjából releváns belső ellenőrzés kialakítását, bevezetését, fenntartását, megfelelő számviteli politika kiválasztását és alkalmazását, valamint az adott körülmények között ésszerű számviteli becsléseket.

A könyvvizsgáló felelőssége az egyszerűsített éves beszámoló véleményezése az elvégzett könyvvizsgálat alapján, valamint a számviteli nyilvántartások és az éves beszámoló összhangjának megítélése.

A könyvvizsgálatot a magyar Nemzeti Könyvvizsgálói Standardok és a könyvvizsgálatra vonatkozó – Magyarországon érvényes – törvények és egyéb jogszabályok alapján hajtottam végre. A fentiek megkövetelik, hogy megfeleljünk bizonyos etikai követelményeknek, valamint hogy a könyvvizsgálat tervezése és elvégzése révén elegendő és megfelelő bizonyítékot szereznünk arról, hogy az éves beszámoló nem tartalmaz lényeges hibás állításokat.

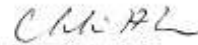
Az elvégzett könyvvizsgálat magában foglalja olyan eljárások végrehajtását, amelyek célja könyvvizsgálói bizonyítékot szereznünk az éves beszámolóban szereplő összegekről és közzétételekről. A kiválasztott eljárások, beleértve az éves beszámoló akár csalásból, akár tévedésekből eredő, lényeges hibás állításai kockázatának felméréseit, a könyvvizsgáló megítélésétől függenek. Az éves beszámolóhoz kapcsolódóan a könyvvizsgáló kockázatfelmérésének nem célja, hogy a vállalkozás belső ellenőrzésének hatékonyságára vonatkozóan véleményt mondjon.

A könyvvizsgálat magában foglalta továbbá az alkalmazott számviteli alapelvek és az ügyvezetés lényegesebb becsléseinek, valamint az éves beszámoló bemutatásának értékelését. Az üzleti jelentéssel kapcsolatos munkánk a fent említett területre korlátozódott és nem tartalmazta egyéb, a Társaság nem auditált számviteli nyilvántartásaiból levezetett információk áttekintését. Meggyőződésem, hogy a megszerzett könyvvizsgálati bizonyíték elegendő és megfelelő alapot nyújt a könyvvizsgálói záradék (vélemény) megadásához.

### ZÁRADÉK

A könyvvizsgálat során a TIVA-Szolg Kft egyszerűsített éves beszámolóját, annak részeit és tételét, azok könyvelési és bizonylati alátámasztását az érvényes nemzeti könyvvizsgálati standardokban foglaltak szerint felülvizsgáltam és ennek alapján elegendő és megfelelő bizonyosságot szereztem arról, hogy az egyszerűsített éves beszámolót a számviteli törvényben foglaltak és az általános számviteli elvek szerint készítették el. Véleményem szerint az egyszerűsített éves beszámoló a TIVA-Szolg Kft 2009. december 31-én fennálló vagyoni, pénzügyi és jövedelmi helyzetéről megbízható és valós képet ad.

Tiszavasvári, 2010. május 14.



László András  
könyvvizsgáló

Nyíregyháza, Lengyel u. 34.  
MKVK nytszám: 001992

LÁSZLÓ ANDRÁS könyvvizsgáló  
4400 Nyíregyháza, Lengyel u. 34.  
Váll. id. sz.: EV-863028  
Adószám: 51814005-3-35  
Adóazonosító sz.: 8251220052  
Banksz.: 11744003-20906675  
Telefon: 06-42/445-888